

リファイン通信 まどか

■発行者
パナソニックのリファインショップ

自由設計リフォーム

Refine 緑丘
TEL(0564)53-4472

Refine
リフォーム

Refine 岡崎北
TEL(0564)25-5998

株式会社丸豊住宅
〒444-0806
岡崎市緑丘1-16-5
TEL(0564)53-4472

Refine 矢作
TEL(0564)32-3351

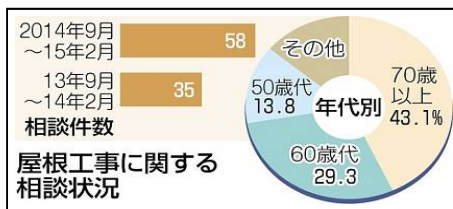


社長コラム★「瓦がずれています!」と言われたら…。

株式会社 丸豊住宅 代表取締役 **山本茂樹**



5月12日付中日新聞の記事です。「屋根の補修商法」という詐欺まがいの売り込みをする業者について注意を喚起しています。突然知らない業者がやって来て「屋根の業者が来て瓦がずれているから早く直さないと家が壊れてしまう」などと不安を煽り、修理工事の契約を迫るというものです。お年寄りだけの家庭の不安に付け込む、悪質な例もあるようです。



私どもの店にもお客様から相談が寄せられることがあります。実際に見させていただくと、瓦のズレはなく、虚偽の誘い文句だったことがわかるという事がほとんどです。また、特に注意していただきたいのが、ちょっとした修理の後にとんでもない高額、しかも unnecessary リフォームを持ちかけてきて無理やりローンを組ませたり、契約を強要したりするケースもあるということなんです。「お金がないから」では引き下がってくれません。

とにかく、知らない業者の脅しに乗らず、決してその日のうちに契約などという流れに乗せられないでください。私や社員の家にもよく電話がかかって来ますが、その時は「息子が建築会社に勤めているので」「身内に建築屋さんがいるので」と言えば、すぐに諦めるそうです。ぜひ、皆さんもそのように教えてください。そして「身内に建築屋さんがいる」という感じでリファインを憶えてくださると大変ありがたいと思っています。家のことで何か言われたら、リファインを思い出してください。

家康公四百年祭記念プレミアム付き商品券

おかざき建設券 お取り扱いいたします。

55000円券が1枚50000円で購入できるプレミアム付き商品券。

1世帯当たり10枚まで購入申込ができます。

応募期間は6月10日～6月19日まで 使用期間は7月10日～12月31日

(工事の見積書が必要なので、今すぐ各ショップまでご相談ください)



申込期間を終了しました

「ランダーステック」を作る会のお知らせをページに掲載しています

コーディネーターの 住まいづくりレポート

対話から生まれた リフォーム工事 岡崎市 U様邸



リファイン 矢作
塚本

U様はリファイン緑丘創立以来のお客様で過去にキッチン・水廻り・増築等いろいろリフォームをしていただいています。

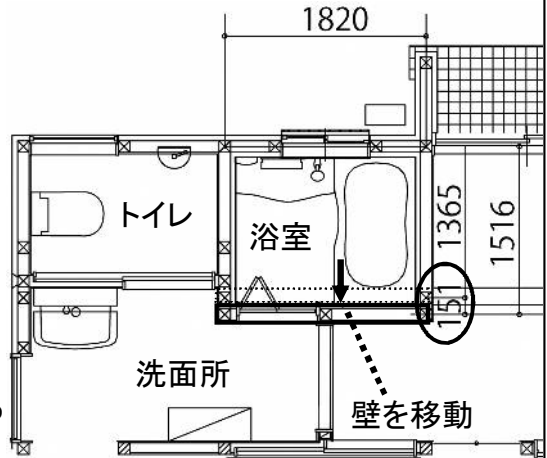
ガス給湯器のことで訪問したところ、「浴室の床・壁がタイルなので寒くて冷たくて」(U様談)更に段差もあり、将来的に不安に思ってみえました。温かくて気持ちの良いお風呂にしたいとお話を頂き、給湯器の取替えに合わせて浴室も工事をさせていただくことになりました。入口に段差のないシステムバスに取替えたバリアフリー・リフォームと断熱性能を高めた省エネリフォームも同時に行いました。

今回ご提案したのは芯々1516×1820の1316タイプのシステムバス。浴室スペースを洗面室とホールへ151mm広げたことで、増築しなくてもご希望通りのゆったりとした浴室スペースが出来ました。

美泡湯も採用されたので一段とくつろぎ度がアップしました。更に浴室、トイレ、内玄関に立ち上がりに楽な手摺りをお付けして、シャワートイレも最新の物に取り替えて、気持ちよく使っています。

水まわり以外でも窓ガラスを断熱仕様に取り替えたので冷暖房の効きが良くなり、夏は日差しを遮って冬は結露しない快適な住まいとなりました。

ガス給湯器も地球環境に優しい排熱再利用の「エコジョーズ」に取り替えました。



ガス代金も3%割引が適用されます。
「ジョーズに省エネ！
ジョーズに節約！」
出来ました。



一昨年、昨年と好評だった「ラベンダースティックを作る会」を開催します。会場はリファイン緑丘。参加費は無料です。

※ イベントを終了しました。

リファイン花だより

レースフラワー




昨年「お客様のお庭拝見!」というコーナーで素敵なお庭を取材させていただきましたS様にレースフラワーの苗をいただきました。リファイン緑丘の花壇に植えた苗が順調に育ち、5月の中旬から次々と花を咲かせました。お庭全体がとても明るく華やかになって、嬉しいです。S様、ありがとうございました。 総務 山本和子



丸吉 と 豊子

ヨシノクラフトのお料理デモで好評だったレシピをご紹介します。

豊子のレシピ帖 ③マシュマロおこし



材料は ポン菓子、クリスピー(シリアルなど) ナッツ、マシュマロ、マーガリン(量はお好みで)

- ① お鍋にマーガリンとマシュマロを入れ、木べらで混ぜながら弱火(極弱火)で溶かす。
- ② ポン菓子とクリスピー、ミックスナッツを一気に入れ、素早く混ぜる。
- ③ 深めの皿にクッキングシートをひき②を流し込んで別のクッキングシートで上から軽く押さえながら形を整える
- ④ 冷えて固まったら包丁で切り分ける。

鍋の料理教室でおなじみ、ヨシノクラフトさんのレシピです。milkyみたいな優しい味です。

スタッフ伝言板*テーマ「一番落ち着く場所」

浴室です。毎日10分ぐらい湯船につかってリラックスしています。



工務部長 岩瀬



縁側は落ち着きます。



工務 田中



風呂で落ち着きすぎてよく寝ています。



リファイン矢作 山本 大助




自宅のリビングです。床に転がっているのが好きです。



工務 山本 直人



家のソファです。愛犬カレルとゴロゴロしている時が至福の時間です。



リファイン緑丘 店長 平井

自分の部屋ですね。音楽を聴きながら趣味のソーイングをしています。



リファイン緑丘 若杉



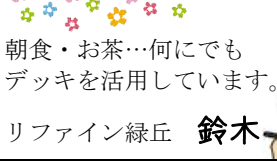
トイレの中です。狭い空間は何故か落ち着きますねえ(´_`)



リファイン緑丘 森



デッキと庭。緑を見ると落ち着くので休日は庭や畑で過ごし



朝食・お茶…何にでもデッキを活用しています。

リファイン緑丘 鈴木

田舎で育ったので、山や川、緑がいっぱいあるところが落ち着きます。



リファイン緑丘 原田



お城でまったりするのが好きです。おすすめは京都の二条城です。階段がないので楽ちんです。

リファイン緑丘 山本 涼子



カフェです。珈琲を淹れてる香りと適度にザワザワした感じが落ち着きます。



リファイン岡崎北 駒井



図書館です。りぶらの近くに引っ越して毎日通いたいです。



リファイン岡崎北 黒田



実家です。実家を離れて随分経ちますが、いつ行っても落ち着ける場所です。



リファイン岡崎北 早川



表替えた畳敷きの和室、特にこの季節新畳の香りが何とも言えず

落ち着きます。日本人に生まれて良かった!!


リファイン矢作 塚本



工事管理 武田



自宅リビングで、インターネットラジオで海外のFM局をBGMに文庫本読んでます。



リファイン矢作 榊原



無印良品の体にフィットするソファの上は落ち着きます。落ち着きすぎて座ると動けなくなっちゃうんですね。このソファ「人をダメにするソファ」と呼ばれてます。



リファイン矢作 伊東



ダイニングにある少し大きめの椅子の上は、居心地最高です。



工事管理 武田



ソファです。マッサージをしながら、うとうと寝てしまいます。



総務 大林



私の落ち着く場所は車の中です。運転が好きなのもあるかも?



総務 野村

